

Indice de climat des affaires dans le secteur Industrie Manufacturière Trimestre 3-2015 : 12 %



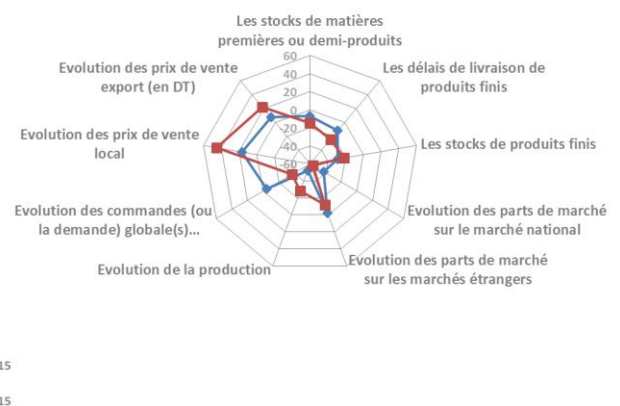
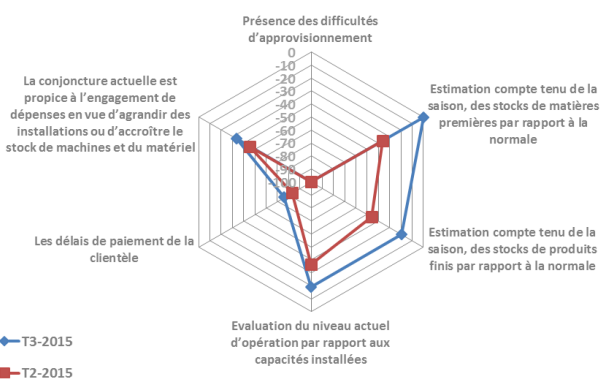
Solde d'opinion en %

T2-2015

T3-2015

La situation des six derniers mois

| | | | |
|---|-------|-------|---|
| Les stocks de matières premières ou demi-produits | -14,6 | -7,2 | → |
| Les délais de livraison de produits finis | -24,3 | -11,9 | → |
| Les stocks de produits finis | -21,9 | -28,6 | → |
| Evolution des parts de marché sur le marché national | -56,1 | -42,8 | → |
| Evolution des parts de marché sur les marchés étrangers | -12,2 | -2,5 | → |
| Evolution de la production | -28,5 | -52,3 | → |
| Evolution des commandes (ou la demande) globale(s) (toutes provenances) | -36,6 | -4,7 | → |
| Evolution des prix de vente local | 45,2 | 16,6 | → |
| Evolution des prix de vente export (en DT) | 22 | 7,3 | → |



Solde d'opinion en %

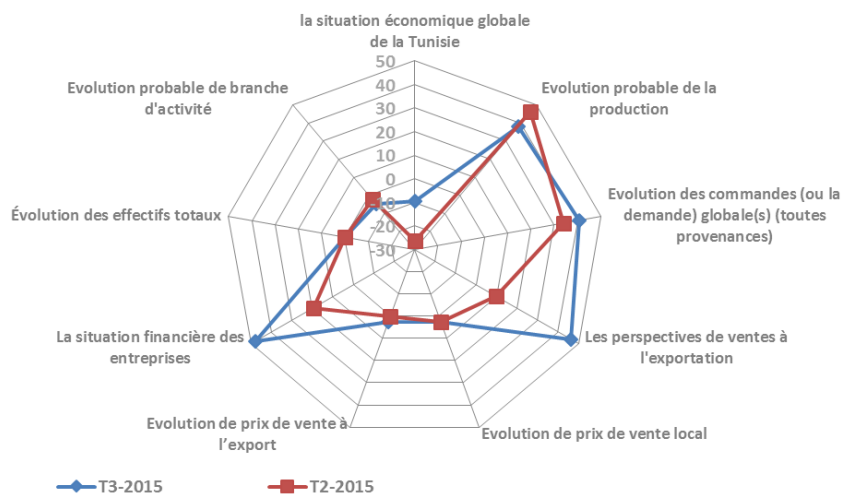
T2-2015

T3-2015

La situation actuelle

| | | | |
|---|-------|-------|---|
| Présence des difficultés d'approvisionnement | -100 | -100 | → |
| Estimation compte tenu de la saison, des stocks de matières premières par rapport à la normale | -36,6 | 0 | → |
| Estimation compte tenu de la saison, des stocks de produits finis par rapport à la normale | -46,3 | -19,1 | → |
| Evaluation du niveau actuel d'opération par rapport aux capacités installées | -36,6 | -19,1 | → |
| Les délais de paiement de la clientèle | -83,3 | -76,2 | → |
| La conjoncture actuelle est propice à l'engagement de dépenses en vue d'agrandir des installations ou d'accroître le stock de machines et du matériel | -45,2 | -33,4 | → |

| Solde d'opinion en % | T2-2015 | T3-2015 | |
|--|---------|---------|--|
| La situation des six prochains mois | | | |
| la situation économique globale de la Tunisie | -26,2 | -9,5 | |
| Evolution probable de la production | 46,4 | 38,1 | |
| Evolution des commandes (ou la demande) globale(s) (toutes provenances) | 34,1 | 40,6 | |
| Les perspectives de ventes à l'exportation | 9,7 | 46,4 | |
| Evolution de prix de vente local prévoyez-vous au cours des 6 prochains mois ?(en DT) ? | 2,4 | 2,4 | |
| Quelle évolution de prix de vente export prévoyez-vous au cours des 6 prochains mois ? | 0 | 2,4 | |
| A votre avis, la situation financière de votre entreprise dans six mois sera : | 19,5 | 47,7 | |
| Évolution probable de vos effectifs totaux (salariés ou non) au cours des 6 prochains mois | 0 | 0 | |
| Quelle évolution prévoyez-vous, pour votre branche, au cours des 6 prochains mois ? | -2,4 | -4,7 | |



Les obstacles à l'investissement

