

---

# L'Indice de l'Efficacité de l'Ecosystème Entrepreneurial en Tunisie 2016

---



I A C E

---

Instauring an Advocacy Champion for Economy

## Objectifs

- Mesurer l'efficacité et la connectivité de l'écosystème entrepreneurial
- Recensement annuel des acteurs

## Méthodologie

- Couverture de tout le territoire tunisien (24 gouvernorats)
- Cible: Entrepreneurs et acteurs de l'écosystème Entrepreneurial
- Echantillon :
  - 800 Entrepreneurs
  - 30 acteurs
- Méthode de collecte des données: Enquête par questionnaire via la méthode «face to face »

## Les domaines de L'indice de l'efficacité Entrepreneurial

### \* Domaine 1 : La dimension liée à la perception de l'efficacité

- Eveillement de l'esprit entrepreneurial
- Recherche et études
- Financement
- Soutien aux entrepreneurs

### \* Domaine 2 : La dimension liée aux acteurs

- Nombre de pépinières d'entreprises
- Nombre de pôles de compétitivité
- Nombre de projets
- Nombre d'entreprises
- Nombre de centres de formation
- Nombre de zones industrielles
- Nombre d'établissements universitaires
- Population active

## Profil des Entrepreneurs Enquêtés

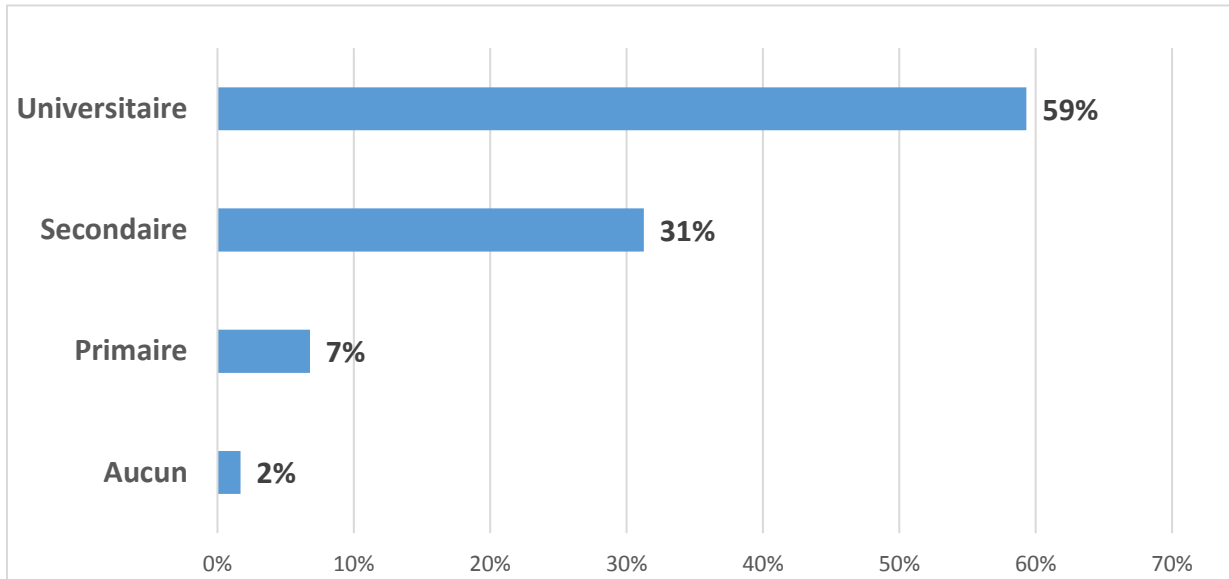


Figure 1 : Répartition selon le niveau d'éducation

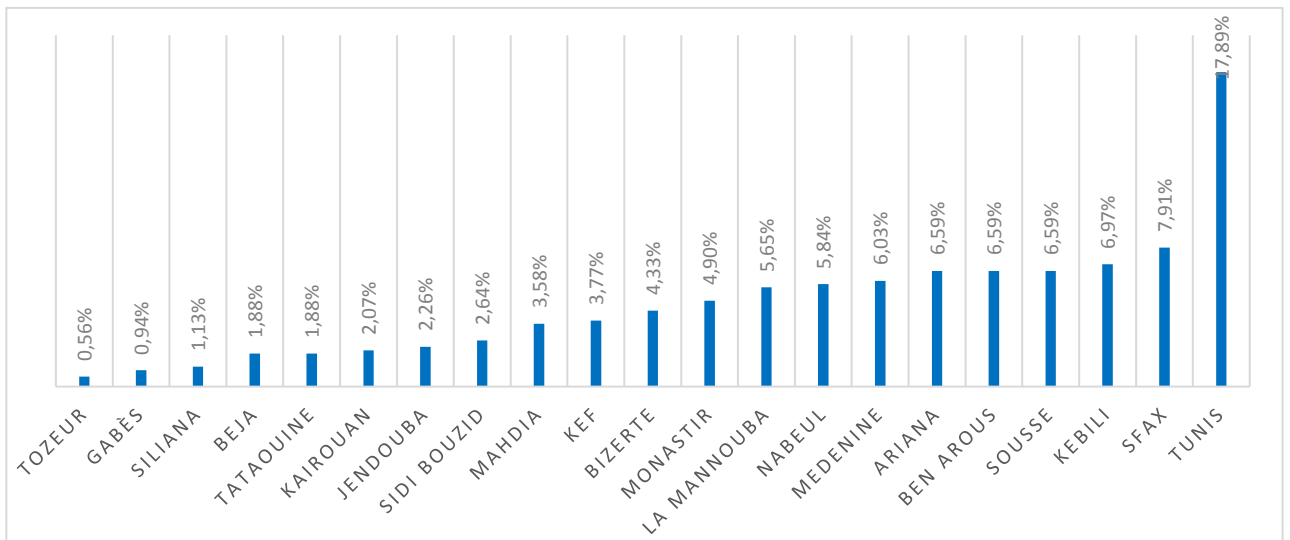


Figure 2 : Répartition par Gouvernorat

## Indice de l'Efficacité Entrepreneurial

	D1- La perception	D2- Environnement
Tunis	0,4	7
Ariana	1	5,6
Ben Arous	3,1	5,8
Manouba	0,2	4,8
Nabeul	0,8	5,5
Zaghouan	0	4,5
Bizerte	0,8	5,2
Béja	0,1	4,6
Jendouba	2,8	4,6
Le Kef	3	4,5
Seliana	0,6	4,3
Sousse	2	5,9
Monastir	2,4	5,3
Mahdia	1,4	4,7
Sfax	1,3	6,4
Kairouan	1,1	4,7
Kasserine	0	4,5
Sidi Bouzid	1,9	4,4
Gabès	0,9	4,9
Médenine	1,6	4,7
Tataouine	1,3	4,2
Gafsa	0	4,9
Tozeur	0	4,4
Kébili	0,9	4,3
<b>Moyenne</b>	<b>1.2</b>	<b>5</b>

## Scores du Domaine 1 : Perception de l'Efficacité de l'écosystème entrepreneurial

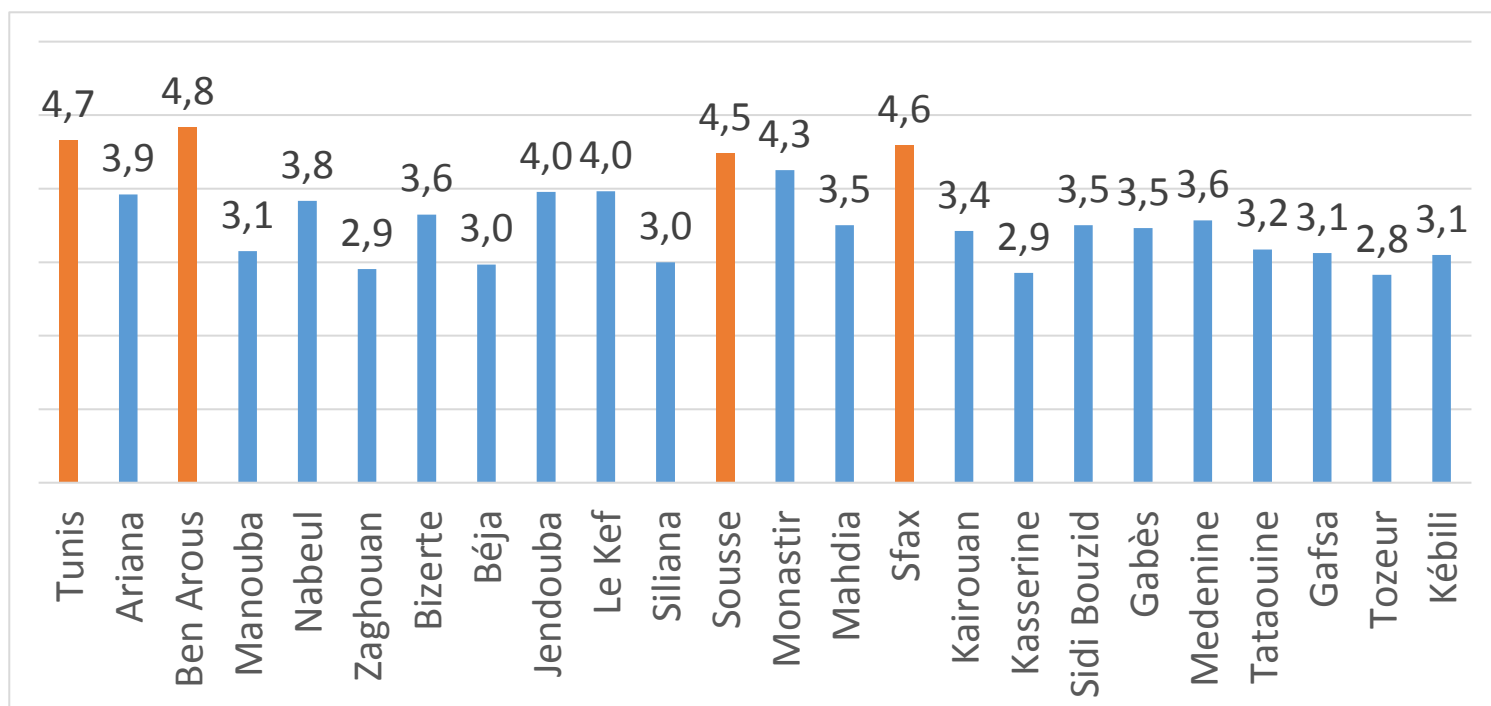
Gouvernorat	Eveillement	Recherche	Finance	Soutien
Ariana	0,51	0,33	1,04	0,04
Béja	0,27	0,00	0,03	0,00
Ben Arous	1,15	0,88	2,58	1,55
Bizerte	0,58	0,54	0,46	0,03
Gabès	1,90	0,00	0,00	0,00
Jendouba	0,25	1,09	2,47	1,74
Kairouan	1,14	0,57	0,22	0,37
Kébili	1,28	0,09	0,43	0,00
Le kef	2,41	0,54	0,88	2,22
Mahdia	1,32	0,19	0,55	0,66
Manouba	0,23	0,00	0,15	0,00
Médenine	0,48	0,41	0,91	1,43
Monastir	2,93	0,26	0,07	1,47
Moyenne Nationale	0,98	0,40	0,55	0,39
Nabeul	1,25	0,14	0,01	0,26
Sfax	0,82	0,46	0,91	0,46
Sidi Bouzid	0,00	0,75	0,08	2,90
Siliana	0,00	0,97	0,33	0,00
Sousse	1,59	0,48	0,81	1,14
Tataouine	1,40	0,00	0,04	1,10
Tozeur	0,00	0,00	0,00	0,00
Tunis	0,42	0,12	0,26	0,08

## Qualité de l'Ecosystème Entrepreneurial Par Gouvernorat

Gouvernorat	Score Final	Niveau du Score	Qualité de l'écosystème entrepreneurial
Tozeur	2,83	[2-4]	Peu satisfaisant
Kasserine	2,85		
Zaghouan	2,91		
Béja	2,97		
Siliana	3,00		
Kébili	3,10		
Gafsa	3,12		
Manouba	3,15		
Tataouine	3,17		
Kairouan	3,43		
Gabès	3,47		
Mahdia	3,50		
Sidi Bouzid	3,51		
Médenine	3,57		
Bizerte	3,65		
Nabeul	3,83		
Ariana	3,92		
Jendouba	3,96		
Le Kef	3,96		
Monastir	4,25	[4-6]	Moyennement satisfaisant
Sousse	4,48		
Sfax	4,58		
Tunis	4,66		
Ben Arous	4,83		

## Les Résultats

### Ecosystème en moyenne peu satisfaisant



### Indicateurs de l'Inefficacité de l'Ecosystème Entrepreneurial et de la Connectivité des Acteurs

Indicateurs	Taux
Connectivité des acteurs	57%
Inefficacité de l'écosystème	30%