

A background network diagram consisting of light blue nodes connected by thin lines, forming a complex web of connections.

L'impact du covid-19 sur les entreprises Tunisiennes

Introduction

La propagation du Coronavirus, a impacté amplement l'activité économique de la Tunisie surtout au niveau des entreprises qui ont été considérablement touchées par l'arrivée de cette crise sanitaire.

Suite au confinement qui a été précédé par des mesures préventives l'activité économique a été impactée à travers des multiples canaux de transmissions, principalement l'arrêt de la production, la fermeture des points de vente et l'arrêt de recouvrement interentreprises ainsi que la suspension des opérations du commerce international.

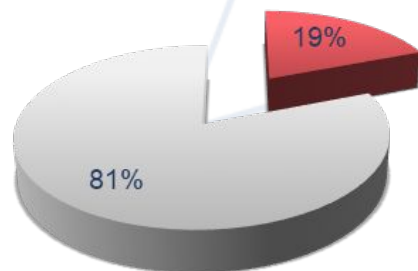
Cette enquête a pour objectif de :

- Mesurer l'impact sur l'évolution du chiffre d'affaire des entreprises ;
- Déterminer les différentes retombées de cette crise sur la gestion interne des employés (Licenciement, gestion des salaires etc.) ;
- Définir les différentes mesures économiques jugées indispensable par les chefs d'entreprises ;
- Relever les nouvelles méthodes de travail adoptées par les entreprises ;
- Mesurer la perception des chefs d'entreprises vis-à-vis la durée de la pandémie, et de leur secteur d'activité.

Mesure de l'impact du Covid-1 sur l'activité de l'entreprise

Plus de $\frac{3}{4}$ des chefs d'entreprises interrogés ont déclaré que leurs activités sont impactées par la crise sanitaire.

Mesure de l'impact économique du Covid-19 sur l'activité de l'entreprise



■ Non ■ Oui

Secteur d'activité	% des entreprises impactées	Pas d'impact
Industrie	85,11	14,89
Bâtiment	69,23	30,77
Commerce	76	24
Services aux entreprises	78,79	21,21
Services aux particuliers	90,9	9,1
Autre secteur	80,77	19,23

Mesure de l'impact du Covid-19 sur le chiffre d'affaire des entreprises

Selon les réponses des chefs d'entreprises, la crise sanitaire impactera négativement le chiffre d'affaire des 96% des entreprises interrogées.

Secteur d'activité	Diminution en moyenne	Pas d'impact sur le chiffre d'affaire
Industrie	52,66	-
Bâtiment	46,67	8,33
Commerce	61,88	4,17
Services aux entreprises	47,26	6,45
Services aux particuliers	70,00	-
Autre secteur	58,00	4,00

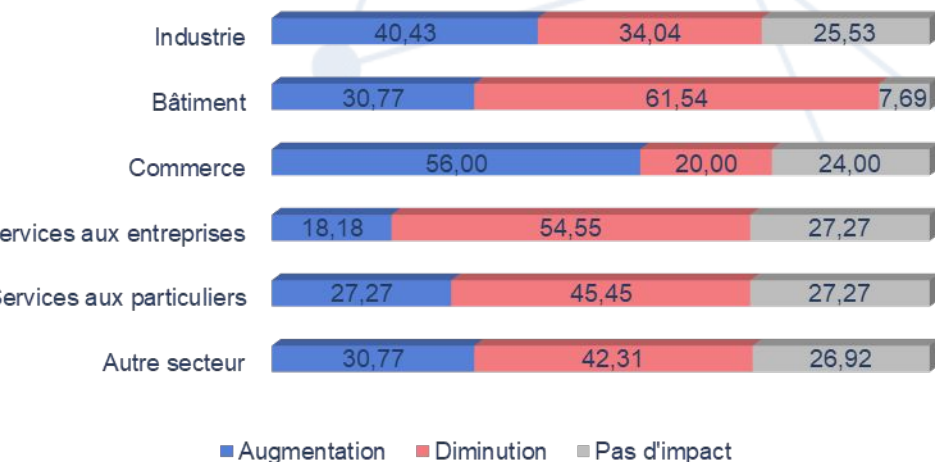
Mesure de l'impact du Covid-1 sur les prix

Pour mieux comprendre l'impact de la pandémie sur l'activité de chaque entreprise il importe de le mesurer particulièrement pour :

- L'évolution des prix des produits/services durant la période de la crise
- la demande
- L'approvisionnement

La perceptions des chefs d'entreprises quant à l'évolution des prix diffère d'un secteur à un autre comme présenté par le graphique ci dessous.

Impact du Covid-19 sur les prix

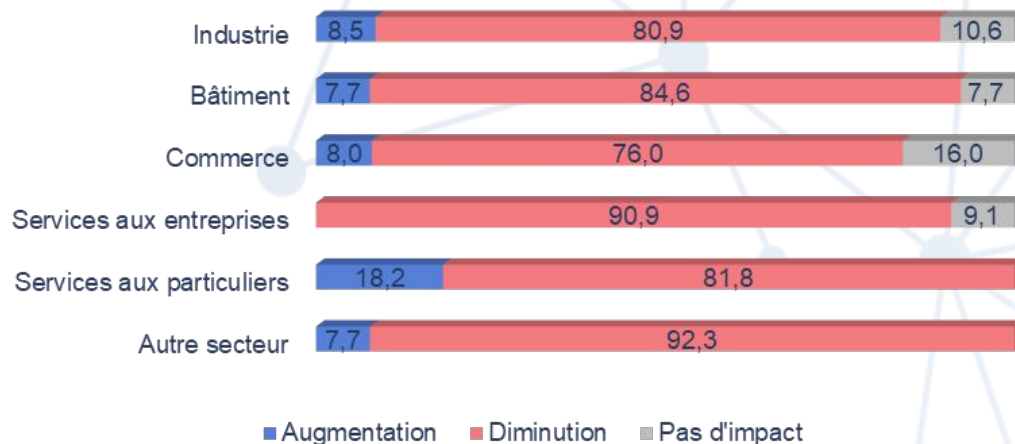


Secteur d'activité	Estimation moyenne de la diminution des prix	Estimation moyenne de l'augmentation des prix
Industrie	20,52%	33,12%
Bâtiment	30%	40%
Commerce	33,4%	18,57%
Services aux entreprises	37,22%	20%
Services aux particuliers	48%	31,66%
Autre secteur	58,18%	23,5%

Mesure de l'impact du Covid-19 sur la demande

La plupart des chefs d'entreprises, quelque soit le secteur, s'attendent à une diminution de la demande suite à la crise sanitaire.

Impact du Covid-19 sur la demande



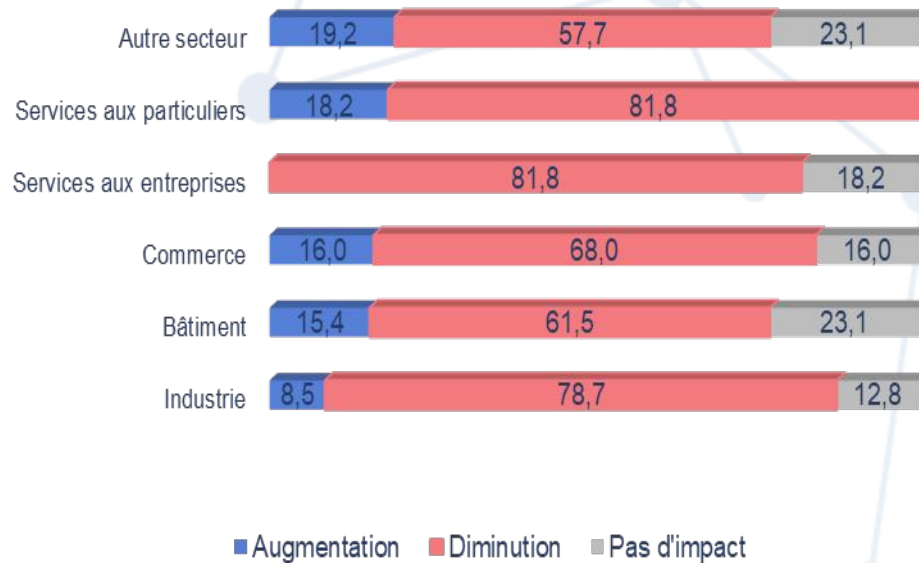
Secteur d'activité	Estimation moyenne de la diminution de la demande
Industrie	44,27%
Bâtiment	30,45%
Commerce	26,77%
Services aux entreprises	52%
Services aux particuliers	40%
Autre secteur	53,33%

Mesure de l'impact du Covid-19 sur l'approvisionnement

Nous avons demandé aux chefs d'entreprises s'ils peuvent estimer l'impact du Coronavirus sur l'approvisionnement auprès des fournisseurs.

Tout comme la demande une diminution de l'approvisionnement est prévue par la plupart des chefs d'entreprises, tous secteurs confondus.

Impact du Covid-19 sur l'approvisionnement



Secteur d'activité	Estimation moyenne de la diminution de l'approvisionnement
Industrie	27,29%
Bâtiment	25%
Commerce	23,08%
Services aux entreprises	47,96%
Services aux particuliers	19%
Autre secteur	28,15%

L'impact du covid-19 sur la gestion interne de l'entreprise

À travers cette section nous allons étudier les autres retombées de la crise sanitaire sur l'entreprise tel que la gestion des employés, et l'impact sur la productivité.

Classement des Principales autres répercussions Négatives sur l'activité des entreprises

• Comme partout dans le monde, les entreprises sont confrontées à plusieurs défis, afin de surmonter cette crise pandémique ou du moins limiter les dégâts résultant de la propagation du virus.

• C'est dans ce contexte que nous avons demandé aux chefs d'entreprises de classer les principales conséquences outre que la diminution du chiffre d'affaires selon l'ordre d'importance et les résultats sont comme suit.

1

• Tension sur la trésorerie

2

• Chômage partiel

3

• Risque de fermeture

4

• Report des investissements

5

• Autre répercussions

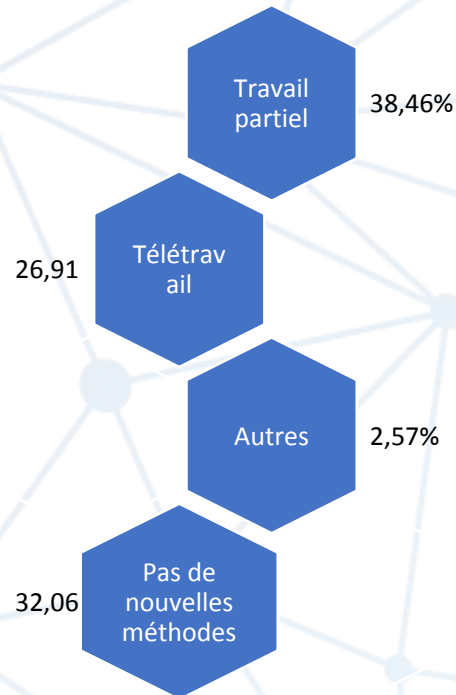
Plusieurs autres répercussions ont été citées par les chefs d'entreprises tels que :

- Retard voire incapacité de la réalisation des objectifs ;
- Incapacités de couvrir les crédits et autres charges ;
- Difficultés à honorer tous les engagements ;
- Réduction du nombre de salariés ;
- Arrêt total de l'activité.

Cependant plusieurs autres entreprises ont opté pour d'autres méthodes de travail afin de minimiser les risques causés par le Covid-19.

Nouvelles méthodes de travail suite à la crise du Covid-19

Comme déjà cité, face à ces conditions particulières les entreprises sont entrain de trouver des solutions afin de garder le rythme de leurs activités, d'ailleurs 67,51% sont ont opté pour des nouvelles méthodes de travail comme présenté dans le graphique.



Malgré que plus que la moitié des chefs d'entreprises interrogés ont opté pour des nouvelles méthodes de travail tel que le travail partiel et le télétravail, la plupart de ces derniers, 55,12% pensent que cette nouvelle mesure prise aura un impact négatif sur la productivité des employés.

Nouvelles méthodes de travail suite à la crise du Covid-19

Dans ce contexte, nous avons demandé aux chefs d'entreprises le % de postes d'emploi impactés par la crise (chômage technique ou suppression) et les réponses sont comme suit.

Plus que la moitié des chefs d'entreprises (61%) interrogés déclarent qu'il est probable ou fort probable de passer au chômage technique, voire suppression de postes d'emploi.



Secteur d'activité	Pas impactés	Impactés
Industrie	23,41	76,59
Bâtiment	38,46	61,54
Commerce	44	56
Services aux entreprises	57,57	42,42
Services aux particulier	0	100
Autres secteurs	53,85	46,16

Taille de l'entreprise	Pas impactés	Impactés
Petites Entreprises	34,48	65,52
Moyennes Entreprises	38,23	61,76
Grandes Entreprises	47,62	52,38

Gestion interne des salaires


Du côté de la gestion des salaires, nous avons demandé aux chefs d'entreprises s'ils ont prévu une gestion des salaires et les réponses étaient réparties comme suit.

Répartition par secteur de l'entreprises

Secteur de l'entreprise	Moins de 50% du salaire	50% du salaire	Salaire intégral
Industrie	21,95	26,83	51,22
Bâtiment	36,36	18,18	45,45
Commerce	14,29	23,81	61,90
Services aux entreprises	12,90	32,26	54,84
Services aux particulier	50,00	0,00	50,00
Autres secteurs	23,08	11,54	65,38

Répartition par taille de l'entreprises

Taille de l'entreprise	Moins de 50% du salaire	50% du salaire	Salaire intégral
Petite entreprises	24,69	30,86	44,44
Moyenne Entreprises	8,70	4,35	86,96
Grandes entreprises	0,00	6,67	93,33



Problèmes financiers et d'approvisionnement
rencontrés par les entreprises

L'impact du COVID-19 sur les entreprises

Pour mieux comprendre la situation actuelle des entreprises, nous avons demandé aux chefs d'entreprises, s'ils sont confrontés à des difficultés financières et des perturbations d'approvisionnement, et s'ils ont annulé des commandes d'exportation au cours du mois du Mars.

Etes-vous actuellement confronté à des difficultés financières ?



Des difficultés financières
66,67%

Plus de la moitié des chefs d'entreprises interrogés déclarent que leurs entreprises sont confrontées à des difficultés financières

Etes-vous confronté à des perturbations des chaînes d'approvisionnement à cause du Coronavirus ?



Perturbations des chaînes d'approvisionnement
80,12%

Ce sont les entreprises opérant dans le secteur de l'industrie, viennent ensuite celles opérant dans le domaine du commerce qui sont les plus touchés relativement par la perturbation des chaînes d'approvisionnement

Avez-vous déjà annulé des commandes d'exportations au cours du mois du Mars à cause du Coronavirus ?



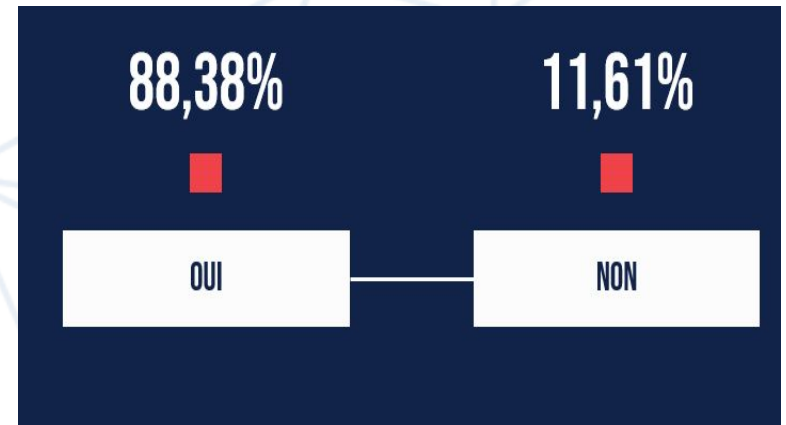
Annulation des commandes d'exportations
44,23%

40,38% des chefs d'entreprises interrogés qui ont annulé des commandes à l'exportation déclarent qu'une diminution de leur chiffre d'affaire sera enregistrée.



Solutions d'accompagnement à mettre en place
par le gouvernement

Pour faire face à la dégradation de la situation économique des entreprises le gouvernement est appelé à mettre en place des solutions d'accompagnement aux entreprises. Nous avons demandé aux chefs d'entreprises s'ils comptent faire appel à l'une de ces solutions.



Plusieurs mesures d'accompagnement ont été suggérées par les chefs d'entreprises présenté ci dessous, par ordre d'importance

1

- Flexibilités des autorités fiscales et financières

2

- Étalement de dettes bancaires

3

- Réduction des cotisation patronales et indemnités d maladies

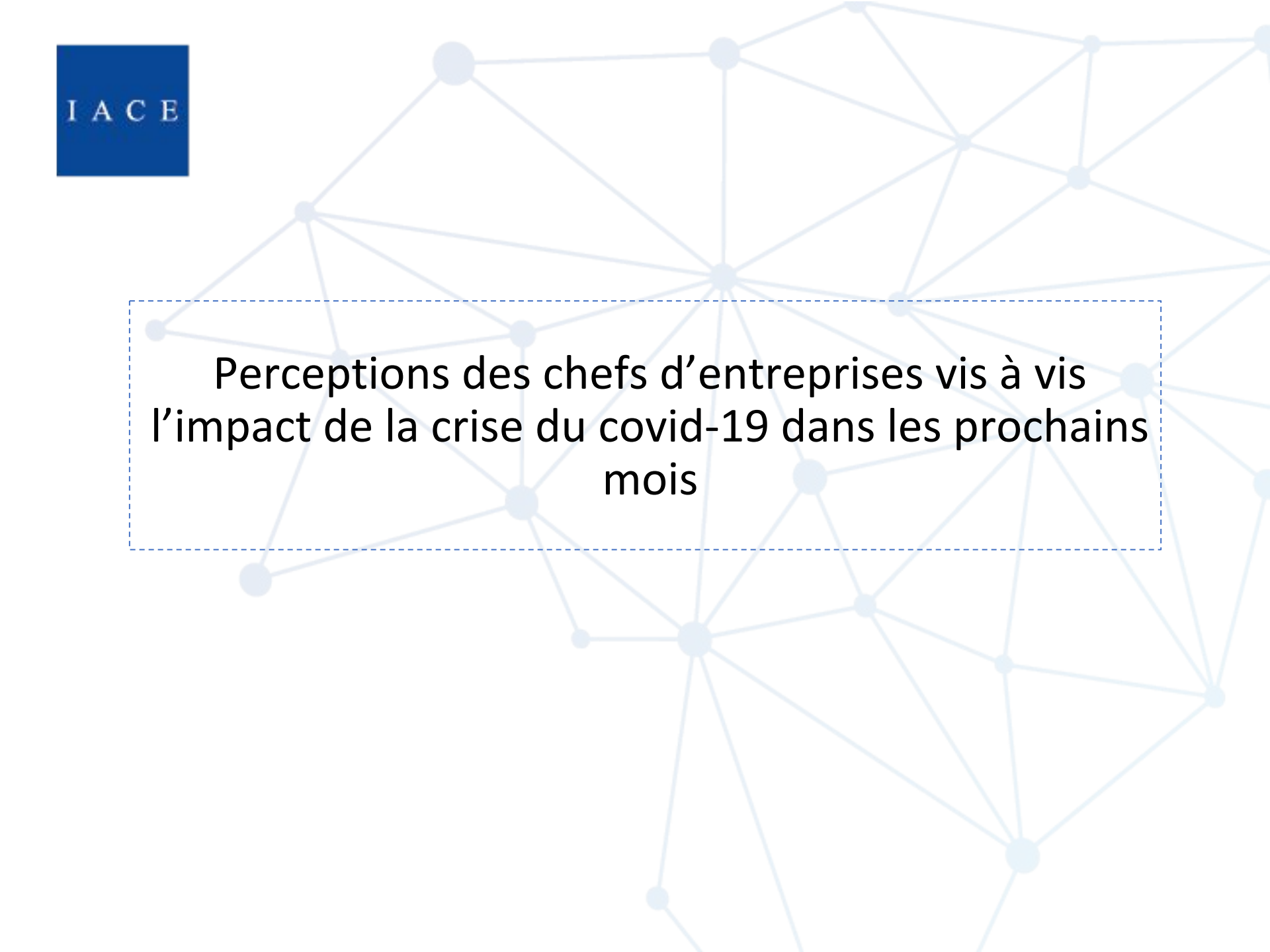
4

- Étalement de charges

5

- Autres mesures

Le gouvernement est appelé à instaurer des mesures d'accompagnement surtout au profit des entreprises les plus touchées afin de les aider à faire face à cette crise et limiter les licenciement des employés dans de telles conditions.

A background network diagram consisting of light blue circular nodes connected by thin lines, forming a complex web of connections. A dashed blue rectangular box is centered on the page, containing the main title text.

Perceptions des chefs d'entreprises vis à vis
l'impact de la crise du covid-19 dans les prochains
mois

PERCEPTIONS DES CHEFS D'ENTREPRISES VIS À VIS LA SITUATION ÉCONOMIQUE DE LA TUNISIE



LA PLUPART DES CHEFS D'ENTREPRISES INTERROGÉS
ESTIMENT QUE LA PROPOGATION DU VIRUS EN TUNISIE DURE
ENTRE 3 ET 6 MOIS

78%

□ 96,7% des chefs d'entreprises interrogés craignent un impact négatif plus important de l'épidémie sur votre activité dans les six mois à venir

□ 88,8% des chefs d'entreprises interrogés craignent un impact négatif plus important de l'épidémie sur votre activité dans les douze mois à venir

PERCEPTIONS DES CHEFS D'ENTREPRISES VIS À VIS LA SITUATION ÉCONOMIQUE DE LA TUNISIE

96,7% des chefs d'entreprises interrogés craignent un impact négatif plus important de l'épidémie sur leurs activités dans les six mois à venir

Répartition par secteur de l'entreprises

Secteur de l'entreprise	% de ceux qui craignent un impact négatif sur 6 mois	% de ceux qui ne craignent pas un impact négatif sur 6 mois
Industrie	95,56	4,44
Bâtiment	100	0,00
Commerce	100	0,00
Services aux entreprises	93,94	6,06
Services aux particulier	100	0,00
Autres secteurs	96,15	3,85

Répartition par taille de l'entreprises

Taille de l'entreprise	% de ceux qui craignent un impact négatif sur 6 mois	% de ceux qui ne craignent pas un impact négatif sur 6 mois
Petite entreprises	98,82	1,18
Moyenne Entreprises	97,22	2,78
Grandes entreprises	90,48	9,52



PERCEPTIONS DES CHEFS D'ENTREPRISES VIS À VIS LA SITUATION ÉCONOMIQUE DE LA TUNISIE

88,8% des chefs d'entreprises interrogés craignent un impact négatif plus important de l'épidémie sur leurs activités dans les douze mois à venir

Répartition par secteur de l'entreprises

Secteur de l'entreprise	% de ceux qui craignent un impact négatif sur 12 mois	% de ceux qui ne craignent pas un impact négatif sur 12 mois
Industrie	84,44	15,56
Bâtiment	92,31	7,69
Commerce	87,50	12,50
Services aux entreprises	87,50	12,50
Services aux particulier	90,91	9,09
Autres secteurs	96,15	3,85

Répartition par taille de l'entreprises

Taille de l'entreprise	% de ceux qui craignent un impact négatif sur 12 mois	% de ceux qui ne craignent pas un impact négatif sur 12 mois
Petite entreprises	92,94	7,06
Moyenne Entreprises	82,86	17,14
Grandes entreprises	85,71	14,29

I A C E

IACE FOR A BETTER THINKING ...



La maison de l'entreprise, Avenue Principale
Rue du Lac Turkana - Tunis - Tunisie



Tel : (+216) 70 018 100
Fax : (+216) 70 018 101



contact@iace.org.tn



www.iace.tn